


LIMES AIGUILLES -

Grain 2

Forme	Réf.: 14 cm	HT Pce	Réf.: 16 cm	HT Pce	Réf.: 18 cm	HT Pce
PILIER	L2401142		L2401162		L2401182	
MIRONDE	L2402142		L2402162		L2402182	
FEUILLE DE SAUGE	L2403142		L2403162		L2403182	
COUTEAU	L2405142		L2405162		L2405182	
ENTRÉE	L2406142		L2406162		L2406182	
TRIANGULAIRE	L2407142		L2407162		L2407182	
CARRÉE	L2408142		L2408162		L2408182	
OVALE	L2409142		L2409162		L2409182	
RONDE	L2410142		L2410162		L2410182	
BARRETTE	L2411142		L2411162		L2411182	
CROCHET	L2415142		L2415162		L2415182	
PILIER BORDS RONDS	L2416142		L2416162		L2416182	



LIMES GM

BARRETTE	Réf.:	HT Pce
1060 Long 150 - Grain 3	L106063	



CARRELETTE	Réf.:	HT Pce
1163 Long 150 - Grain 6	L116366	
1163 Long 150 - Grain 2	L116362	
1163 Long 100 - Grain 2	L116342	



TRIANGULAIRE	Réf.:	HT Pce
1360 Long 150 - Grain 0	L136060	
1360 Long 150 - Grain 2	L136062	



CARRE	Réf.:	HT Pce
1464 Long 150 - Grain 2	L146462	
1464 Long 100 - Grain 2	L146442	



MIRONDE NORMALE	Réf.:	HT Pce
1560 Long 150 - Grain 0	L156080	
1560 Long 150 - Grain 3	L156053	



MIRONDE EFFILEE	Réf.:	HT Pce
1566 Long 150 - Grain 0	L156660	



FEUILLE DE SAUGE	Réf.:	HT Pce
1960 Long 125 - Grain 2	L196052	
1960 Long 125 - Grain 0	L196043	




LIMES GM

RONDE	Réf.:	HT Pce
1660 Long 150 - Grain 2	L166062	



À FENDRE À QUEUE	Réf.:	HT Pce
1840 Long 100 - Grain 1	L184041	



À FENDRE SANS QUEUE	Réf.:	HT Pce
1850 Long 75 - Grain 4	L185034	




À ETIRER	Réf.:	HT Pce
Carée Long 50 - Grain 4	L1480	
Ronde Long 75 - Grain 3	L1680	



SCIES BOCFIL



Lames de scie HOROTEC	Réf.:	HT les 3 Dz	HT la grosse
N° 6/0	SCI60		
N° 5/0	SCI50		
N° 4/0	SCI40		
N° 3/0	SCI30		
N° 2/0	SCI20		
N° 0	SCI0		
N° 1	SCI1		
N° 2	SCI2		
N° 3	SCI3		
N° 4	SCI3		
N° 5	SCI3		
N° 6	SCI3		



Scie Bocfil	Réf.:	HT pce
acier poli - 80 mm	SCIB8	

